



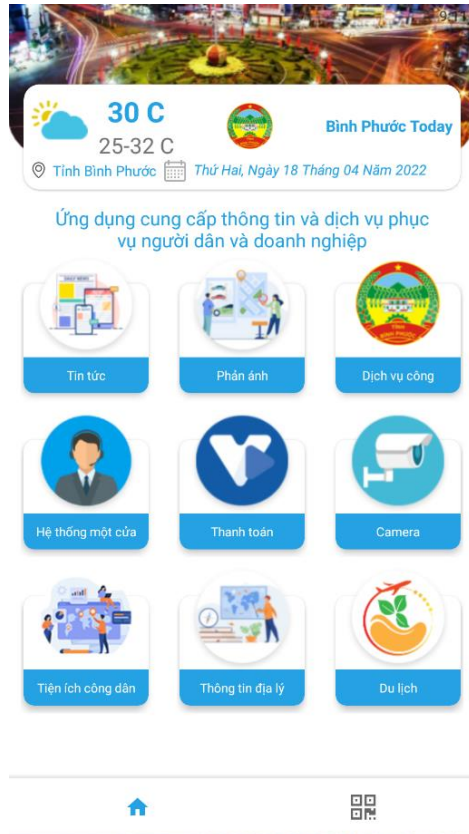
HƯỚNG DẪN SỬ DỤNG ỨNG DỤNG CÔNG DÂN BÌNH PHƯỚC TODAY

Bình Phước, 04/2022

MỤC LỤC

I. GIỚI THIỆU CHUNG.....	3
II. HƯỚNG DẪN TẢI ỨNG DỤNG	4
1. Android	4
2. IOS	5
III. GIỚI THIỆU, HƯỚNG DẪN SỬ DỤNG TÍNH NĂNG.....	6
1. Tin tức	6
2. Phản ánh	7
2.1 Thông tin chung.....	7
2.2 Theo dõi chi tiết đơn và Lịch xử phản ánh	8
2.3 Tạo đơn phản ánh	12
2.4 Phản ánh của tôi	16
3. Dịch vụ công.....	17
4. Hệ thống một cửa.....	19
5. Thanh toán	21
6. Camera.....	22
7. Tiện ích công dân	23
8. Thông tin địa lý	25
9. Du lịch	26

I. GIỚI THIỆU CHUNG



Ứng dụng Binh Phước Today là kênh tương tác hữu hiệu giữa chính quyền và người dân.

Tại Binh Phước Today người dân có thể sử dụng rất nhiều tiện ích :

- Tin tức.
- Phản ánh : Nơi công dân gửi các phản ánh đến cấp chính quyền thực hiện và xử lý.
- Dịch vụ công : Hỗ trợ tra cứu trạng thái hồ sơ theo mã hồ sơ và nộp hồ sơ qua cổng Dịch vụ công của tỉnh.
- Hệ thống một cửa : Hỗ trợ tra cứu số thứ tự tại các văn phòng một cửa. (Hiện nay chỉ đang hỗ trợ tại VPĐKĐĐ Đồng Xoài)
- Thanh toán : Thực hiện đa tiện ích của Ví điện tử VNPT PAY; Thanh toán điện nước, Internet, học phí,..
- Camera : Theo dõi camera streaming các địa điểm trọng yếu toàn tỉnh.
- Tiện ích công dân : Hỗ trợ tra cứu mã số BHXH và mã số thuế.

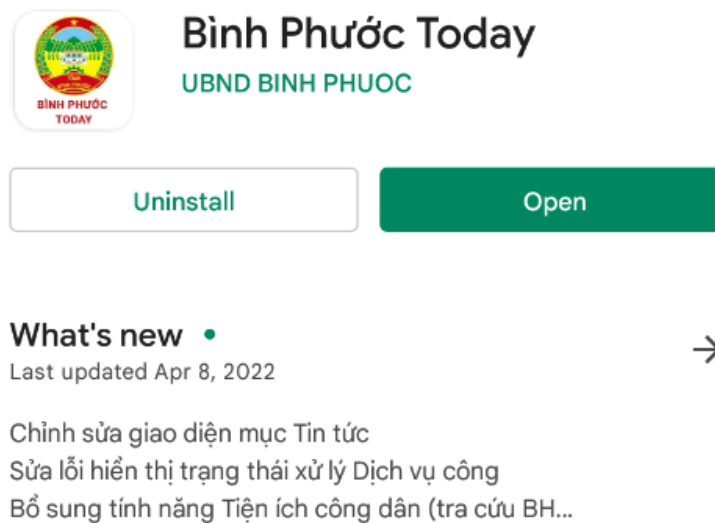
- Thông tin địa lý : Tích hợp nền tảng thông tin địa lý GIS tỉnh Bình Phước.
- Du lịch : Tích hợp công thông tin Du lịch thông minh Bình Phước.
-

II. HƯỚNG DẪN TẢI ỨNG DỤNG

Lưu ý : Nếu như công dân đã tải các phiên bản cũ Bình Phước Today. Xin vui lòng xóa ứng dụng trên điện thoại và cài đặt mới.

1. Android

Quý người dân và doanh nghiệp truy cập cửa hàng ứng dụng CH Play trên thiết bị di động, thực hiện tìm kiếm “Bình Phước Today”



Hoàn thành cài đặt :



2. IOS

Quý người dân và doanh nghiệp truy cập cửa hàng ứng dụng App Store trên thiết bị di động, thực hiện tìm kiếm “Bình Phước Today”



Binh Phuoc Today
UBND BINH PHUOC

MỞ

TUỔI: 4+
DANH MỤC: Hiệu suất
NHÀ PHÁT TRIỂN: UBND BINH PHUOC
NGÔN: + 1 ngôn ngữ

Tính năng Mới

[Lịch sử phiên bản](#)

Phiên bản 1.0.2

6 ngày trước

- Thay đổi giao diện module tin tức
- Chỉnh sửa lỗi giao diện và hiện thị dữ liệu

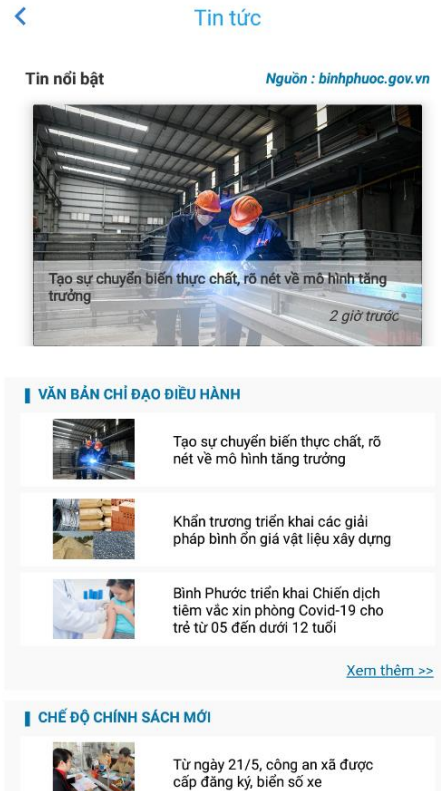
Hoàn thành cài đặt



III. GIỚI THIỆU, HƯỚNG DẪN SỬ DỤNG TÍNH NĂNG.

1. Tin tức

Giao diện menu Tin tức :



Được lấy từ nguồn binhphuoc.gov.vn, cổng thông tin điện tử tỉnh Bình Phước. Bao gồm các tin nổi bật và tin theo lĩnh vực.

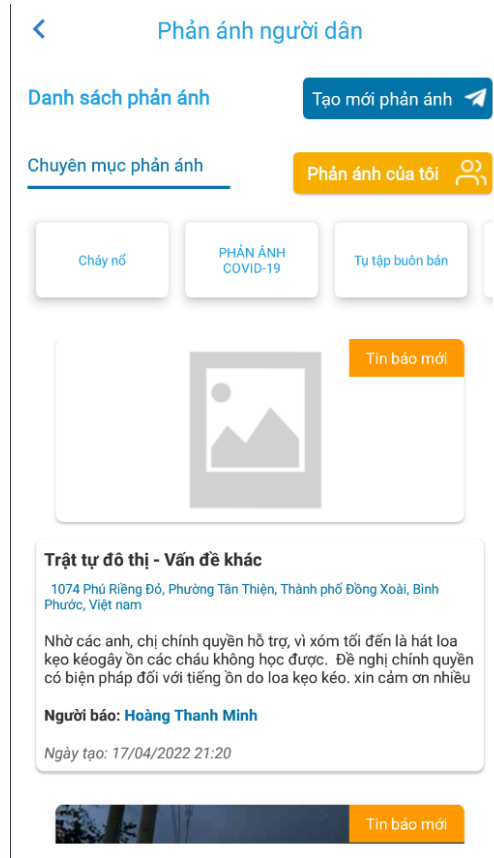
Có thể thực hiện click nút xem thêm để truy cập nhiều tin tức hơn thuộc lĩnh vực mong muốn.



2. Phản ánh

2.1 Thông tin chung

Giao diện menu Phản ánh :



Bao gồm :

Tạo mới phản ánh 

- Tạo mới phản ánh : Tạo các phản ánh cần xử lý đến chính quyền.

Phản ánh của tôi 

- Phản ánh của tôi : Theo dõi các phản ánh đã tạo của công dân, doanh nghiệp.

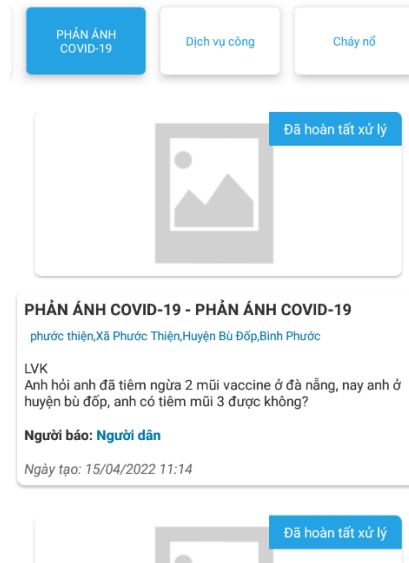
Vi phạm quảng cáo

Xây dựng không phép

Nước thải

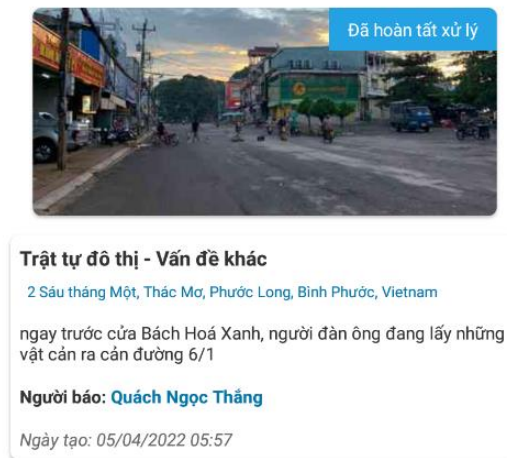
Thanh lọc phản ánh. Thực hiện kéo sang phải để hiển thị thêm các lĩnh vực. Tại đây công dân, doanh nghiệp có thể lọc các phản ánh thuộc lĩnh vực mình mong muốn. Các lĩnh vực sẽ hiển thị phía dưới màn hình.

Ví dụ : Thực hiện lọc các phản ánh thuộc Phản ánh Covid-19.



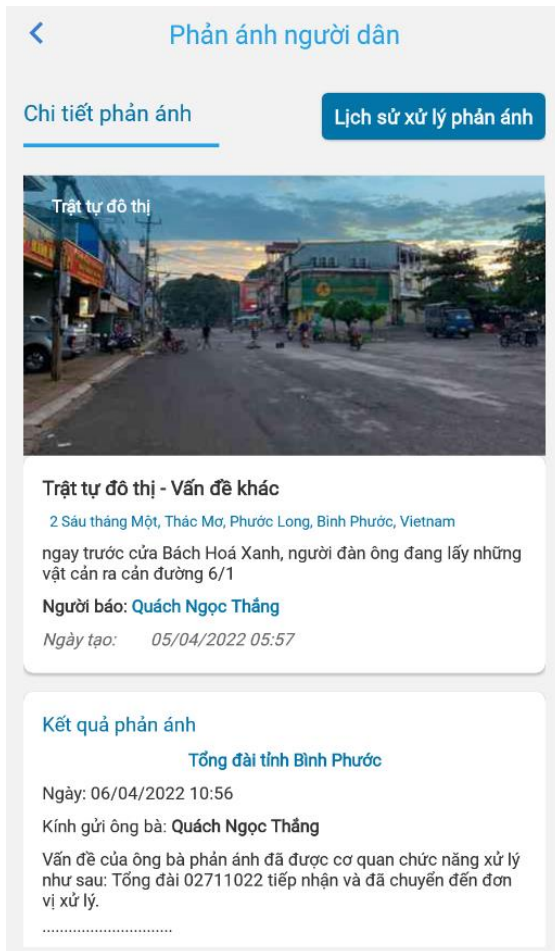
2.2 Theo dõi chi tiết đơn và Lịch xử phản ánh

Click vào một đơn phản ánh để xem chi tiết :



- Thông tin ở màn hình chính bao gồm : Hình ảnh phản ánh (nếu có), trạng thái xử lý đơn, thông tin lĩnh vực phản ánh, thông tin người phản ánh.

Màn hình chi tiết phản ánh :



< Phản ánh người dân

Chi tiết phản ánh Lịch sử xử lý phản ánh

Trật tự đô thị

Trật tự đô thị - Vấn đề khác

2 Sầu tháng Một, Thác Mơ, Phước Long, Bình Phước, Vietnam ngay trước cửa Bách Hoá Xanh, người đàn ông đang lấy những vật cản ra cản đường 6/1

Người báo: Quách Ngọc Thăng

Ngày tạo: 05/04/2022 05:57

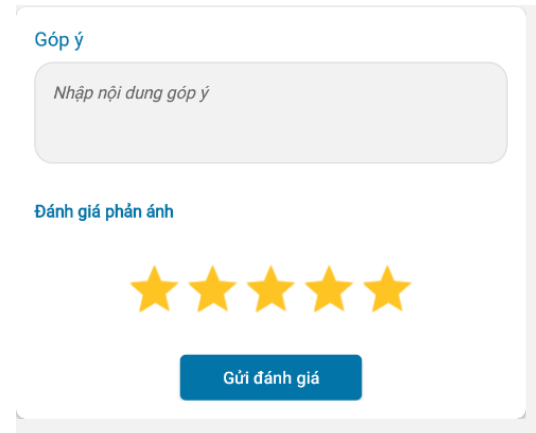
Kết quả phản ánh

Tổng đài tỉnh Bình Phước

Ngày: 06/04/2022 10:56

Kính gửi ông bà: Quách Ngọc Thăng

Vấn đề của ông bà phản ánh đã được cơ quan chức năng xử lý như sau: Tổng đài 02711022 tiếp nhận và đã chuyển đến đơn vị xử lý.



Góp ý

Nhập nội dung góp ý

Đánh giá phản ánh

★★★★★

Gửi đánh giá

Bao gồm : Hình ảnh Phản ánh, thông tin phản ánh, khung đánh giá góp ý phản ánh đến chính quyền.

Kết quả xử lý : Được tổng đài Bình Phước 1022 kết thúc hoặc cơ quan chính quyền tiếp nhận từ Tổng đài Bình Phước và xử lý.

Trong kết quả xử lý sẽ bao gồm :

- + Văn bản đính kèm xử lý của cơ quan chính quyền (nếu có)
- + Hình ảnh xử lý của cơ quan chính quyền (nếu có)
- + Nội dung xử lý được cơ quan chính quyền hoặc Tổng đài Bình Phước 1022 nhập xử lý.

Kết quả phản ánh

UBND Tỉnh Bình Phước

Ngày:

Kính gửi ông bà: **nguyễn đình lĩnh**

Vấn đề của ông bà phản ánh đã được cơ quan chức năng xử lý như sau: Test xử lý hoàn tất. Gửi ảnh và file văn bản đính kèm.

.....

File đính kèm:

[/orimx_1648771200_1651363200/
THIEPVINAPHONE_1920X650_2404724916.jpg](#)

[/orimx_1648771200_1651363200/lich-lam-viec-tt-hdnd-ubnd-tuan-15-2022-phat-hanh_2295322335.doc](#)

Lưu ý : Với các thiết bị di động thuộc **Android**. Vui lòng cài ứng dụng hỗ trợ đọc các file pdf, excel, word trên di động để đọc các file văn bản trên ứng dụng Bình Phước Today như PDF reader, All Documents Reader,... . Với lý do thư viện đọc các định dạng office trên hệ điều hành Android chưa được hỗ trợ.

Với hệ điều hành IOS, các tính năng xem ảnh và văn bản hoạt động bình thường.

Lịch sử phản ánh

[Chi tiết phản ánh](#)

[Lịch sử xử lý phản ánh](#)

Với mỗi đơn phản ánh đã được xử lý hoặc chuyển xử lý. Click nút Lịch sử phản ánh sẽ hiển thị như sau :

< **Phản ánh người dân**

Lịch sử xử lý phản ánh

Hệ thống phân phối :

Nguyễn Thị Uyên chuyển đến Phó Chánh Văn phòng HĐND và UBND huyện Bù Gia Mập. Nội dung: Tổng đài 02711022 tiếp nhận và chuyển đến đơn vị phối hợp kiểm tra xác minh và phúc đáp sớm đến người dân.
Kính chuyển!

23/03/2022 07:47

Xử lý hoàn tất: Phó Chánh Văn phòng HĐND và UBND huyện Bù Gia Mập chuyển đến Nguyễn Thị Uyên. Nội dung: Hộ ông Điều Mai Tài có 03 khẩu từ năm 2016 đến năm 2018 là hộ cận nghèo, gia đình làm nhà sát bên vợ là hộ gia đình Điều K'Dem, Điều Thị Gió - 03 khẩu là hộ nghèo. Cuối năm 2018 ông Điều K'Dem chết, hộ ông Tài và hộ bà Gió sinh hoạt chung một gia đình. Do đó, thực hiện rà soát hộ nghèo, UBND xã phối hợp Ban quản lý Thôn 7 sáp nhập chung thành 01 hộ nghèo đứng tên chủ hộ là bá Điều Thị Gió. Năm 2019 gia đình được nhà nước hỗ trợ thoát nghèo gồm cấp bò giống và xây dựng nhà ở, năm 2020 đã thoát nghèo.


Sau khi nhận được thông tin, ngày 21/3/2022 UBND xã Đăk đã làm việc với hộ ông Điều Mai Tài, giải thích về quy trình rà soát hộ nghèo, các chế độ, chính sách của nhà nước đối với hộ nghèo, cận nghèo. Sau khi nghe cán bộ chuyên môn giải thích sự việc thì Hộ Điều Mai Tài thống nhất với sự giải thích và không có ý kiến gì khác.

Văn bản xử lý :

[/orimx_1646092800_1648771200/
BCDieuMaiTai_20220330_0001_7137946832.pdf](#)

2.3 Tạo đơn phản ánh

Ở giao diện chính. Nhấn vào nút Tạo mới phản ánh

Tạo mới phản ánh 

Nếu là lần đầu tiên thực hiện phản ánh. Hệ thống sẽ yêu cầu người dân, doanh nghiệp nhập thông tin để xử lý phản ánh. Màn hình này chỉ xuất hiện 1 lần.

< Phản ánh người dân

Vui lòng nhập thông tin

Họ và tên*

Nhập họ và tên

Số điện thoại*

Nhập số điện thoại

** Lưu ý: Thông tin cá nhân của quý vị cần chính xác để phục vụ công tác liên lạc và xử lý phản ánh.
Trân trọng cảm ơn.*

Tiếp Tục

Giao diện gửi phản ánh như sau

< Tạo mới phản ánh

Chuyên mục phản ánh Gửi phản ánh


Cháy nổ PHẢN ÁNH COVID-19 Tụ tập buôn bán

Nội dung phản ánh

Nhập nội dung phản ánh.

Vị trí cần phản ánh

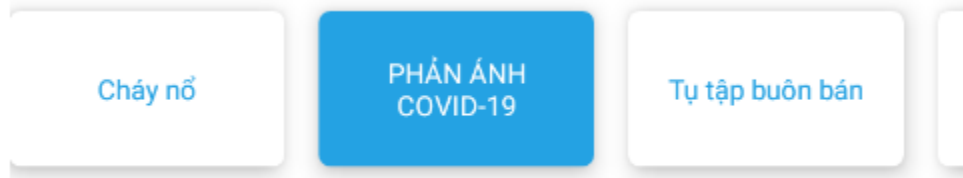
GVMR+Q59, Tân Bình, Tx. Đồng Xoài, Bình Phước, Vi...



Hình ảnh phản ánh

Các bước thực hiện gửi phản ánh bao gồm :

Bước 1 : Lựa chọn lĩnh vực cần phản ánh tại thanh menu lĩnh vực



Bước 2 : Nhập nội dung phản ánh

Nội dung phản ánh

Phản ánh Test

Bước 3 : Nhập vị trí cần phản ánh

Vị trí cần phản ánh



Với vị trí, có 2 cách để xác định :

Cách 1 : Chấm trên bản đồ vị trí cần phản ánh.

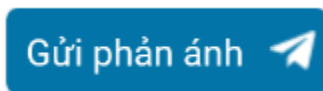
Cách 2 : Nhấn vào nút định vị  trên bản đồ để định vị vị trí đang đứng.

Bước 4 :

Đính kèm hình ảnh cần phản ánh. Có thể chụp trực tiếp tại hiện trường hoặc các ảnh có sẵn trong máy.



Bước 5 : Nhấn nút Gửi phản ánh.



Phản ánh thành công sẽ hiển thị thông báo sau.



2.4 Phản ánh của tôi

Phản ánh của tôi 

Nhấn vào nút Phản ánh của tôi. Tất cả các đơn phản ánh, do công dân doanh nghiệp tạo gửi đến chính quyền sẽ hiển thị ở đây. Giúp theo dõi đơn phản ánh của mình, thay vì số lượng lớn của toàn tỉnh hiển thị trên ứng dụng.



3. Dịch vụ công

Bao gồm Nộp hồ sơ trực tuyến và Tra cứu hồ sơ





Với **nộp hồ sơ trực tuyến**, sẽ trở về Cổng dịch vụ công của tỉnh





Tra cứu hồ sơ trực tuyến : Thực hiện theo mã hồ sơ hoặc QR code trên hồ sơ.

< Tra cứu hồ sơ trực tuyến

 Nhập mã hồ sơ 

Vui lòng nhập thông tin hồ sơ cần tìm

Tra cứu hoàn tất sẽ như sau :

 000.19.65.H10-220418-0007 

000.19.65.H10-220418-0007 [Đã xử lý xong](#)

Tên khách hàng Nguyễn Thị TRang

Tình trạng Đã xử lý xong

Về việc :Cấp giấy xác nhận tình trạng hôn nhân

Ngày dự kiến trả 21/04/2022 22:30

Giao diện chi tiết trạng thái hồ sơ :

< Thông tin chi tiết

[Đã xử lý xong](#) **000.19.65.H10-220418-0007**

Người nộp	Nguyễn Thị TRang
Về việc	Cấp giấy xác nhận tình trạng hôn nhân
Tình trạng	Đã xử lý xong
Ngày nộp	22:23:10 18/04/2022
Ngày tiếp nhận	22:23:10 18/04/2022
Ngày dự kiến trả	22:30:00 21/04/2022
Hình thức nhận kết quả	Nhận hồ sơ tại nơi nộp hồ sơ
Địa chỉ	Bộ phận tiếp nhận và trả kết quả Phường Tân Phú, TP Đồng Xoài, tỉnh Bình Phước

4. Hệ thống một cửa

Chức năng **Hệ thống một cửa** hiện nay chỉ đang hỗ trợ tại văn phòng Đăng ký Đất đai thành phố Đồng Xoài.



TRA CỨU SỐ THỨ TỰ

NHẬP THÔNG TIN

Số thứ tự của bạn*
Điền số thứ tự đã bốc tại máy bốc số tự động

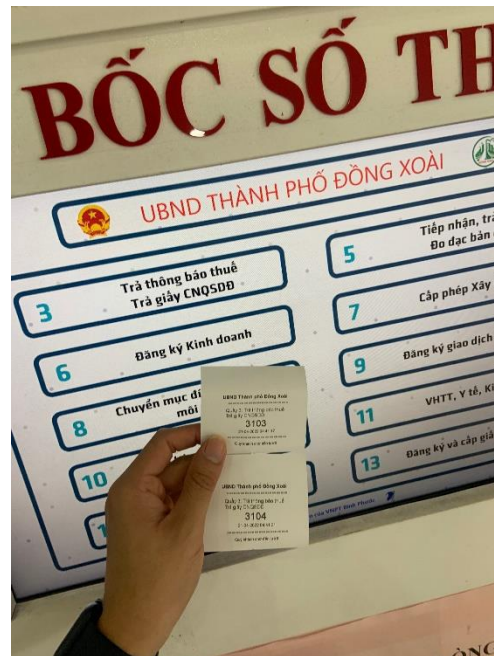
Đơn vị một cửa*
Tìm kiếm

Quầy thủ tục*
Tìm kiếm


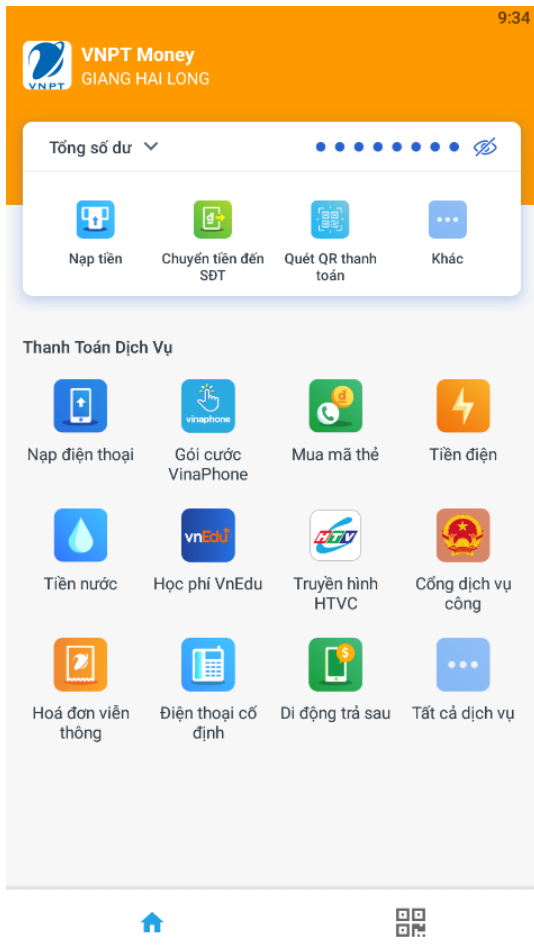
TRA CỨU

Chức năng hỗ trợ người dân tra cứu số thứ tự bốc tại máy Kiosk, tra cứu trên ứng dụng số thứ tự đang phục vụ tại quầy và số vừa bốc.

Một số hình ảnh trực tiếp tại Văn phòng Đăng ký Đất đai thành phố Đồng Xoài :



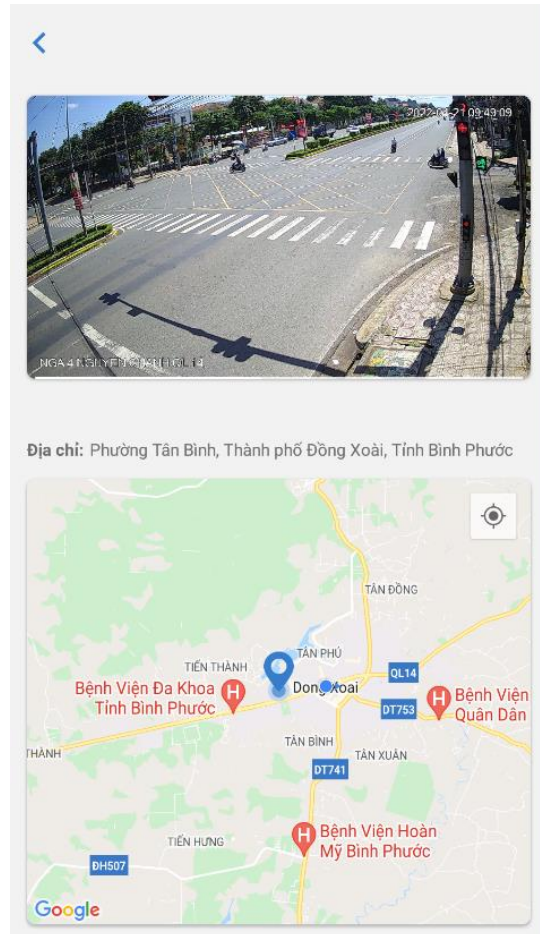
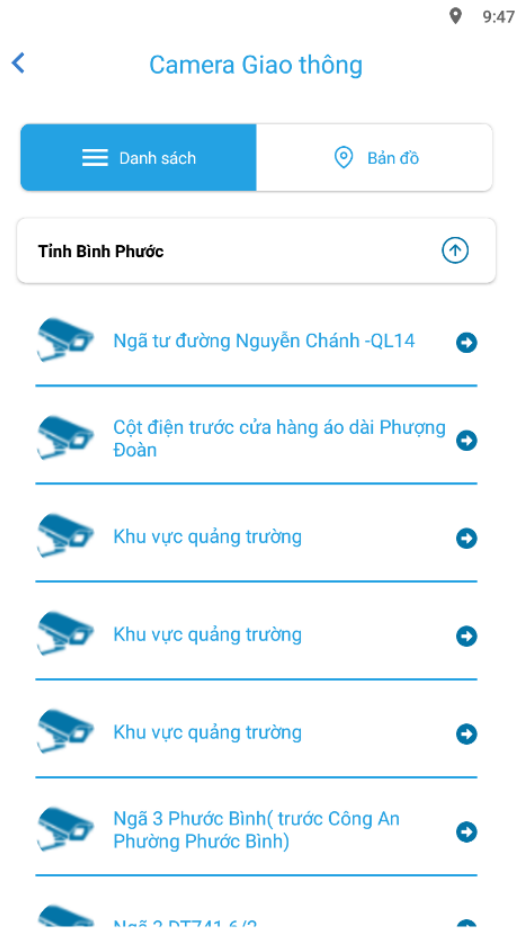
5. Thanh toán



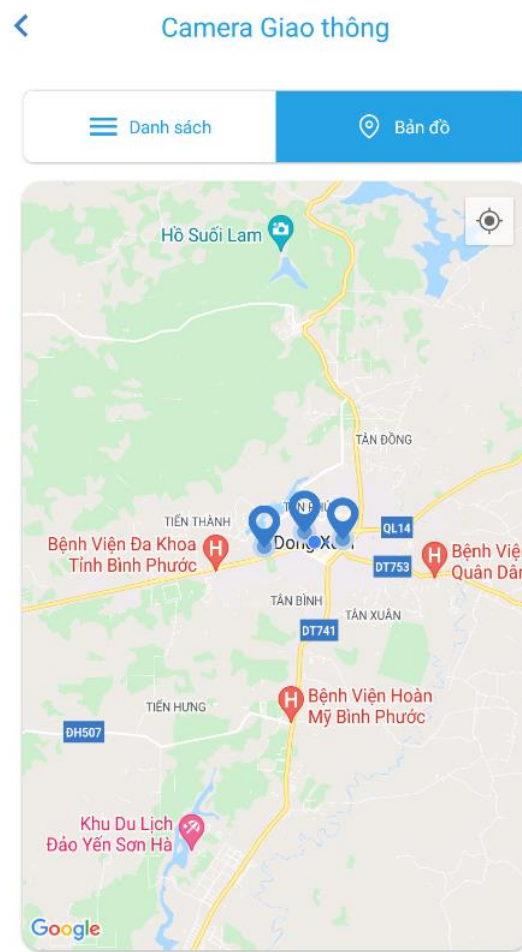
Đã tích hợp bản rút gọn của ứng dụng VNPT Money. Tại đây người dân có thể sử dụng đa tiện ích thanh toán trực tuyến của ví điện tử VNPT Money.

6. Camera

Bao gồm tất cả các luồng Camera streaming trực tuyến được chia sẻ công khai trên toàn Bình Phước.



Chức năng Bản đồ Camera cho phép theo dõi các vị trí của Camera trực tuyến trên địa bàn tỉnh được chia sẻ với vị trí hiện tại của người dùng.



7. Tiện ích công dân

Bao gồm các chức năng : Tra cứu mã số BHXH, Tra cứu mã số thuế cá nhân

9:52

Tiện ích công dân

Tra cứu mã số BHXH



Tra cứu mã số thuế cá nhân



Tra cứu mã số BHXH :

<

BẢO HIỂM XÃ HỘI VIỆT NAM
VIETNAM SOCIAL SECURITY

Trang chủ > Tra cứu > **Tra cứu mã số BHXH**

TRA CỨU MÃ SỐ BẢO HIỂM XÃ HỘI

Hướng dẫn tra cứu

Để thực hiện chức năng tra cứu mã số bảo hiểm xã hội, xin vui lòng nhập đầy đủ các thông tin cần thiết.

Tỉnh/TP *

- Chọn tỉnh -

Quận/Huyện

Chọn huyện

Phường/Xã

-Chọn Phường/xã-

Thôn/Xóm

Chọn thôn/xóm

Họ tên *

Họ Và Tên

Có dấu Không dấu

CCCD/CMND/
Hộ chiếu

Ngày sinh

Ngày sinh dd/mm/yyyy

Tra cứu mã số thuế cá nhân

<

THUẾ VIỆT NAM
Tổng cục Thuế - Bộ Tài chính
Nước Cộng Hòa Xã Hội Chủ Nghĩa Việt Nam

Trang chủ **Tra cứu thông tin NNT** Đăng ký thuế

Tin tức

THÔNG BÁO THUẾ ĐIỆN TỬ
Nâng cấp ứng dụng eTax phiên bản 2.1.3, iCaNhan phiên bản 3.1.9, iTaxViewer 15/04/2022

TỔNG CỤC THUẾ T
Nâng cấp ứng dụng eTax phiên bản 2.1.3, iCaNhan phiên bản 3.1.9, iTaxViewer 15/04/2022

- Nâng cấp ứng dụng eTax 2.1.1, iCaNhan 3.1.6, HTKK 4.7.8, iTaxViewer 1.
- Nâng cấp ứng dụng eTax 2.0.8, iCaNhan 3.1.5, HTKK 4.7.6, iTaxViewer 1.
- Nâng cấp ứng dụng eTax 2.0.6, iCaNhan 3.1.3, HTKK 4.7.3, iTaxViewer 1.
- Nâng cấp ứng dụng eTax phiên bản 2.0.3

TỔ CHỨC T-VAN

TAX24.COM.VN
Đồ và thuế trực tuyến

optokhai
Skay Corp

TaxOnline

<


Mã số thuế

Số CMT

Mã kiểm tra * **VI OR**

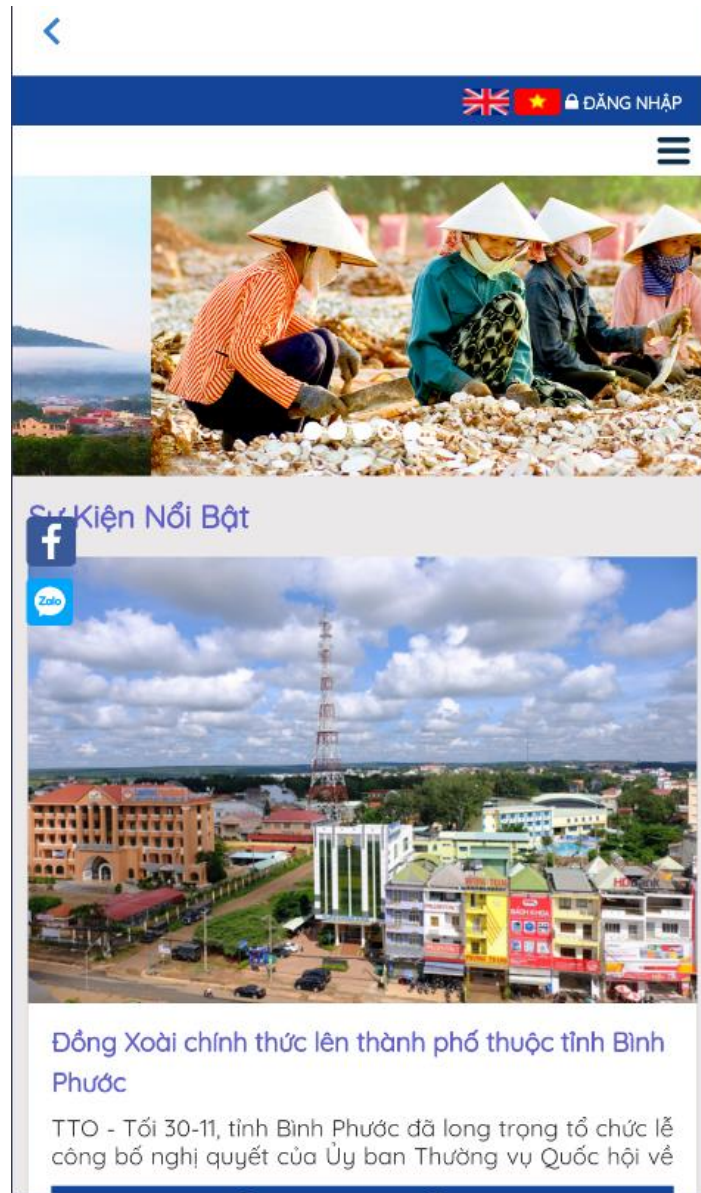
Tra cứu

8. Thông tin địa lý



Tích hợp hệ thống thông tin địa lý GIS tỉnh Bình Phước. Tại đây người dân có thể thực hiện Tra cứu thông tin quy hoạch, đồ án quy hoạch, dữ liệu hạ tầng kỹ thuật,...

9. Du lịch



Tích hợp hệ thống Du lịch thông minh tỉnh Bình Phước. Tại đây người dân có thể theo dõi toàn bộ các địa điểm du lịch trên toàn tỉnh. Các tiện ích về cơ sở lưu trú, du lịch lữ hành,...